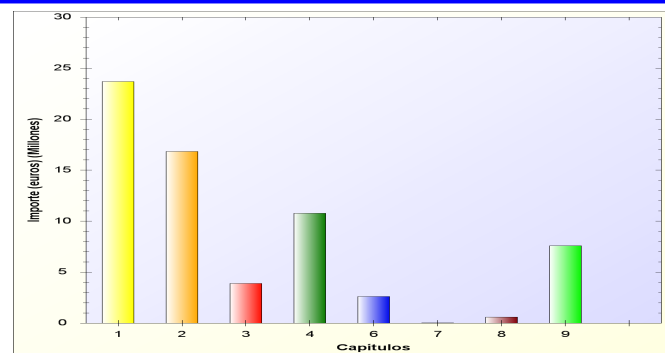
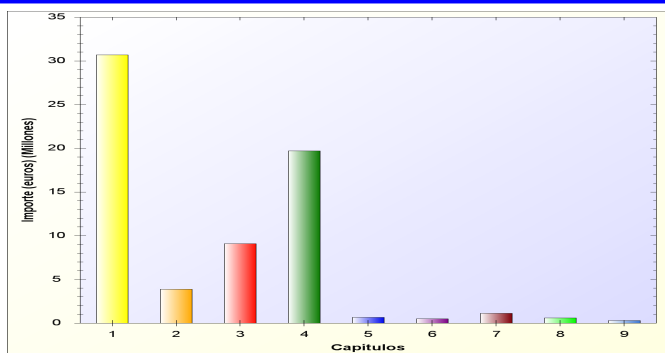
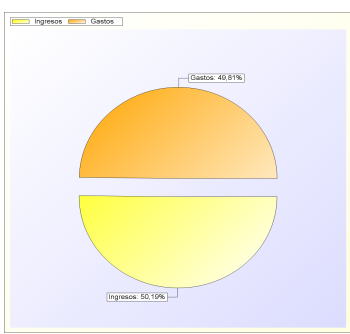


ESTADO DE INGRESOS			ESTADO DE GASTOS		
A) OPERACIONES CORRIENTES	64.003.157,15		A) OPERACIONES CORRIENTES	55.178.327,15	
1 Impuestos directos		30.697.735,84	1 GASTOS DE PERSONAL.		23.688.415,86
2 Impuestos indirectos		3.876.269,51	2 GASTOS CORRIENTES EN BIENES Y SERVICIOS		16.818.491,29
3 Tasas, precios públicos y otros ingresos		9.070.190,00	3 GASTOS FINANCIEROS		3.900.000,00
4 Transferencias corrientes		19.688.875,80	4 TRANSFERENCIAS CORRIENTES		10.771.420,00
5 Ingresos patrimoniales		670.086,00			
B) OPERACIONES DE CAPITAL	1.620.180,00		B) OPERACIONES DE CAPITAL	2.645.020,00	
6 Enajenación de inversiones reales		500.060,00	6 INVERSIONES REALES		2.610.000,00
7 Transferencias de capital		1.120.120,00	7 TRANSFERENCIAS DE CAPITAL		35.020,00
C) OPERACIONES FINANCIERAS	900.010,00		C) OPERACIONES FINANCIERAS	8.200.000,00	
8 Activos financieros		600.010,00	8 ACTIVOS FINANCIEROS		600.000,00
9 Pasivos financieros		300.000,00	9 PASIVOS FINANCIEROS		7.600.000,00
TOTAL INGRESOS		66.523.347,15	TOTAL GASTOS		66.023.347,15



OPERACIONES NO FINANCIERAS

IMPORTAN INGRESOS	IMPORTE		IMPORTAN INGRESOS	IMPORTE
	66.523.347,15			65.623.337,15
	IMPORTAN GASTOS			66.023.347,15
SUPERÁVIT	500.000,00		DIFERENCIA	7.799.990,00